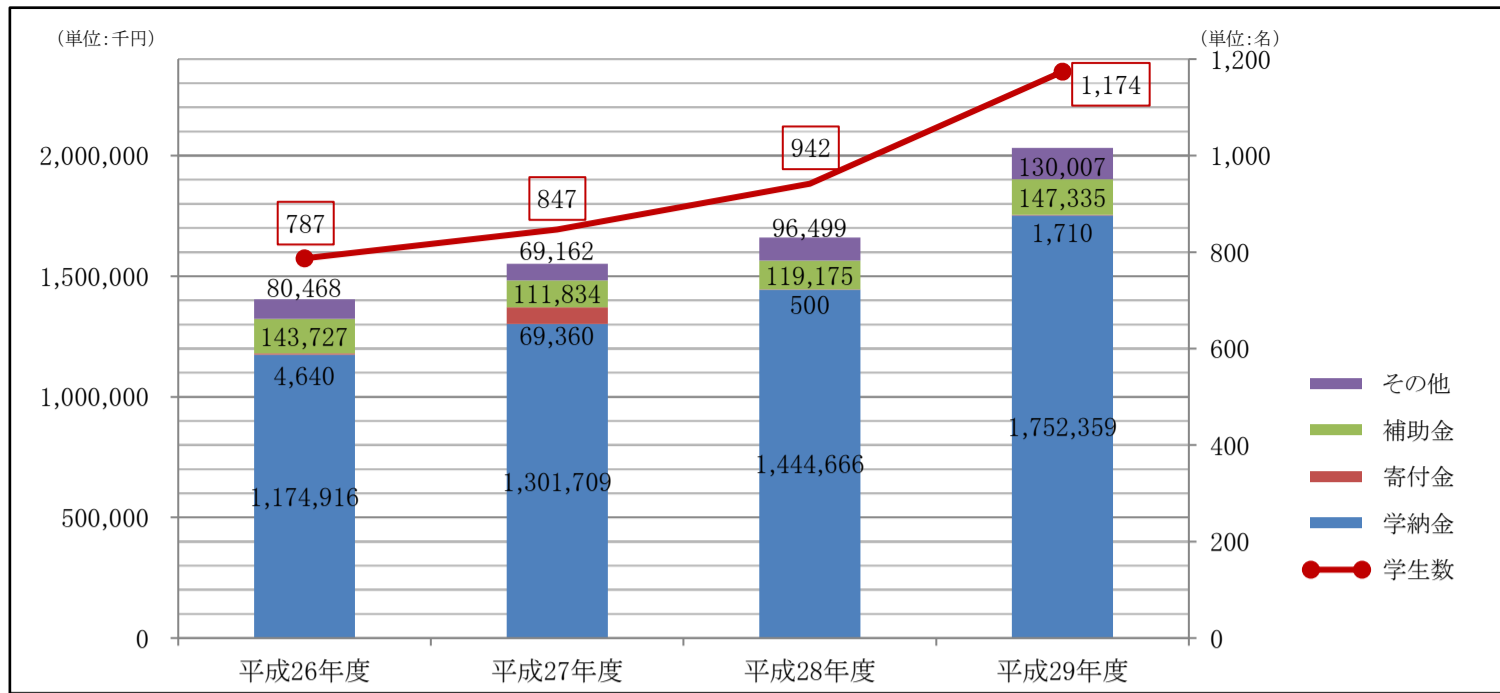
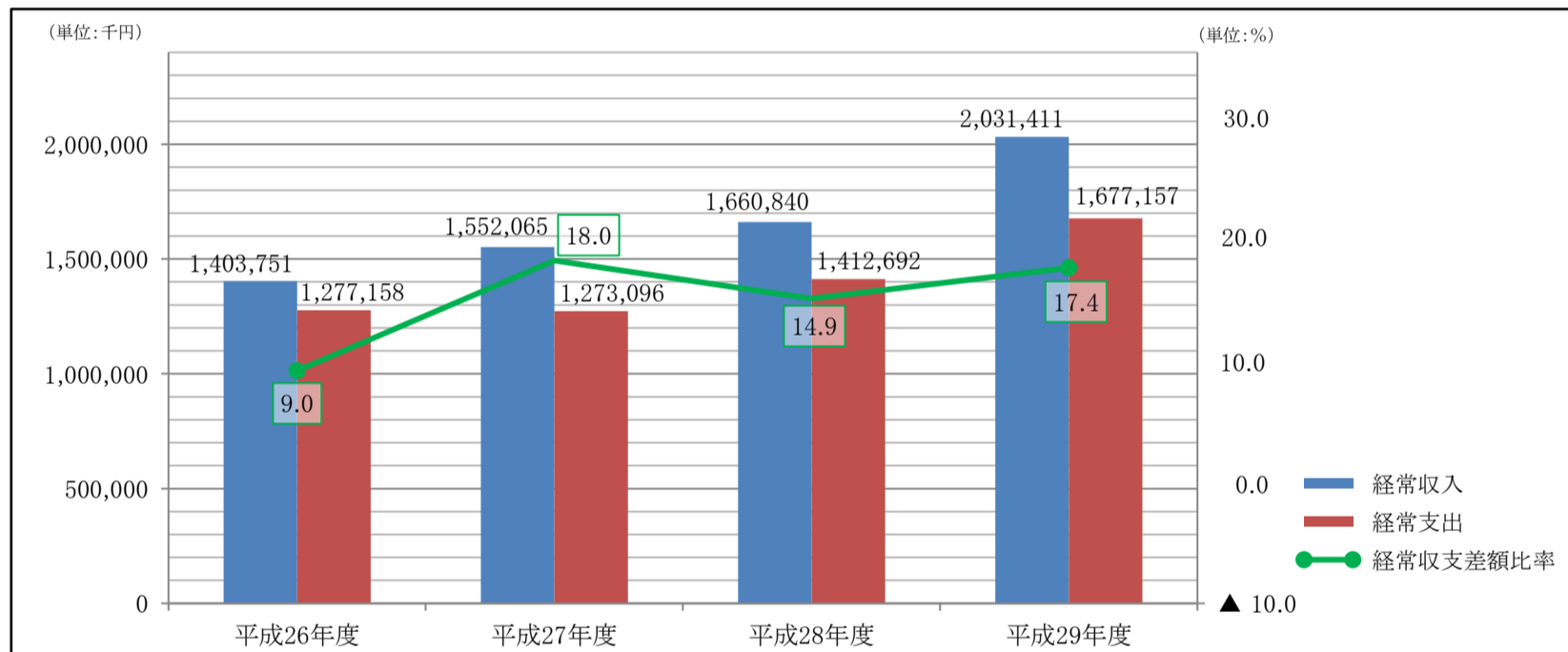


●学生数と経常収入の推移



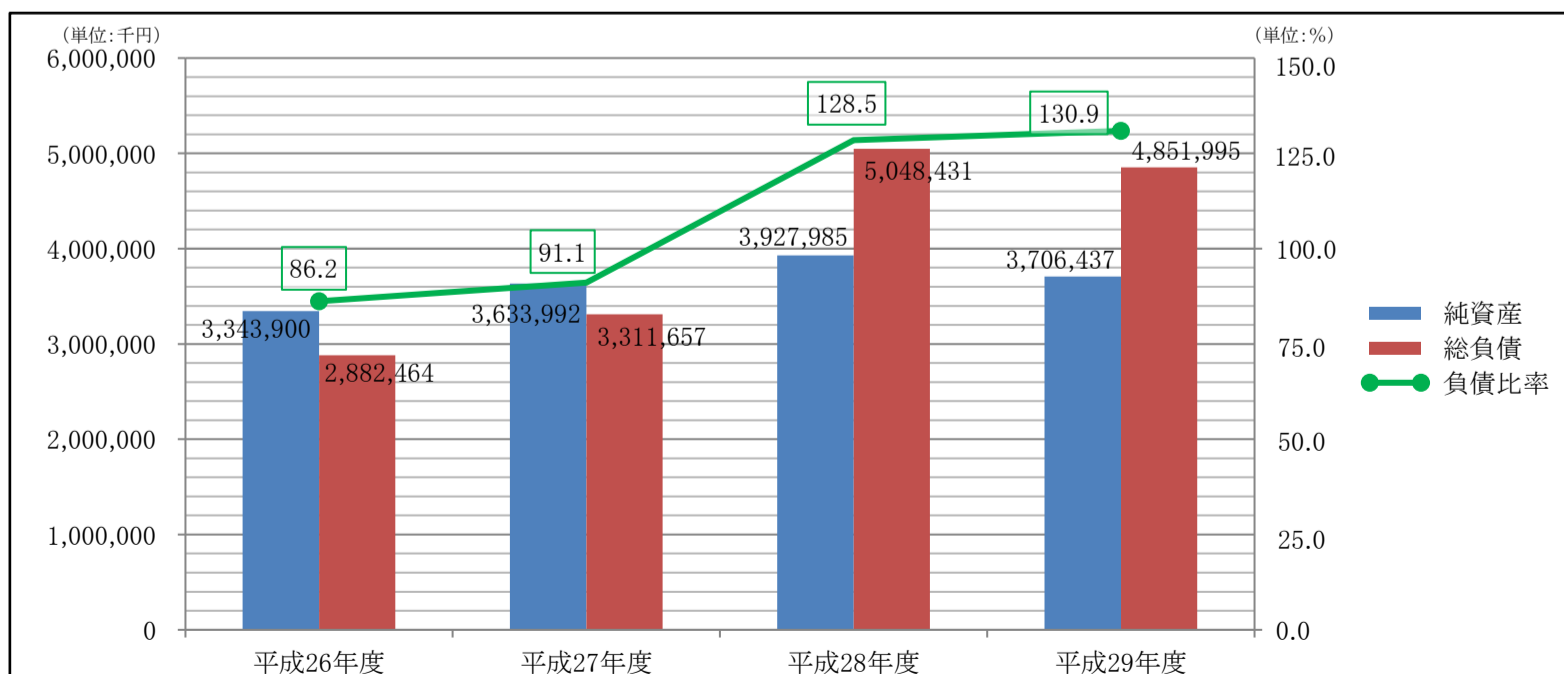
摘要	平成26年度	平成27年度	平成28年度	平成29年度
学納金	1,174,916	1,301,709	1,444,666	1,752,359
寄付金	4,640	69,360	500	1,710
補助金 ※施設設備除く	143,727	111,834	119,175	147,335
その他 ※資産売却差額除く	80,468	69,162	96,499	130,007
経常収入	1,403,751	1,552,065	1,660,840	2,031,411
学生数	787	847	942	1,174

●経常収入と経常支出、および経常収支差額比率の推移



摘要	平成26年度	平成27年度	平成28年度	平成29年度
経常収入 ※資産売却差額等除く	1,403,751	1,552,065	1,660,840	2,031,411
経常支出 ※固定資産除却損除く	1,277,158	1,273,096	1,412,692	1,677,157
経常収支差額	126,593	278,969	248,147	354,254
経常収支差額比率	9.0	18.0	14.9	17.4

●純資産と総負債、および負債比率の推移



摘要	平成26年度	平成27年度	平成28年度	平成29年度
純資産 ※基本金+繰越収支差額	3,343,900	3,633,992	3,927,985	3,706,437
総負債	2,882,464	3,311,657	5,048,431	4,851,995
負債比率	86.2	91.1	128.5	130.9