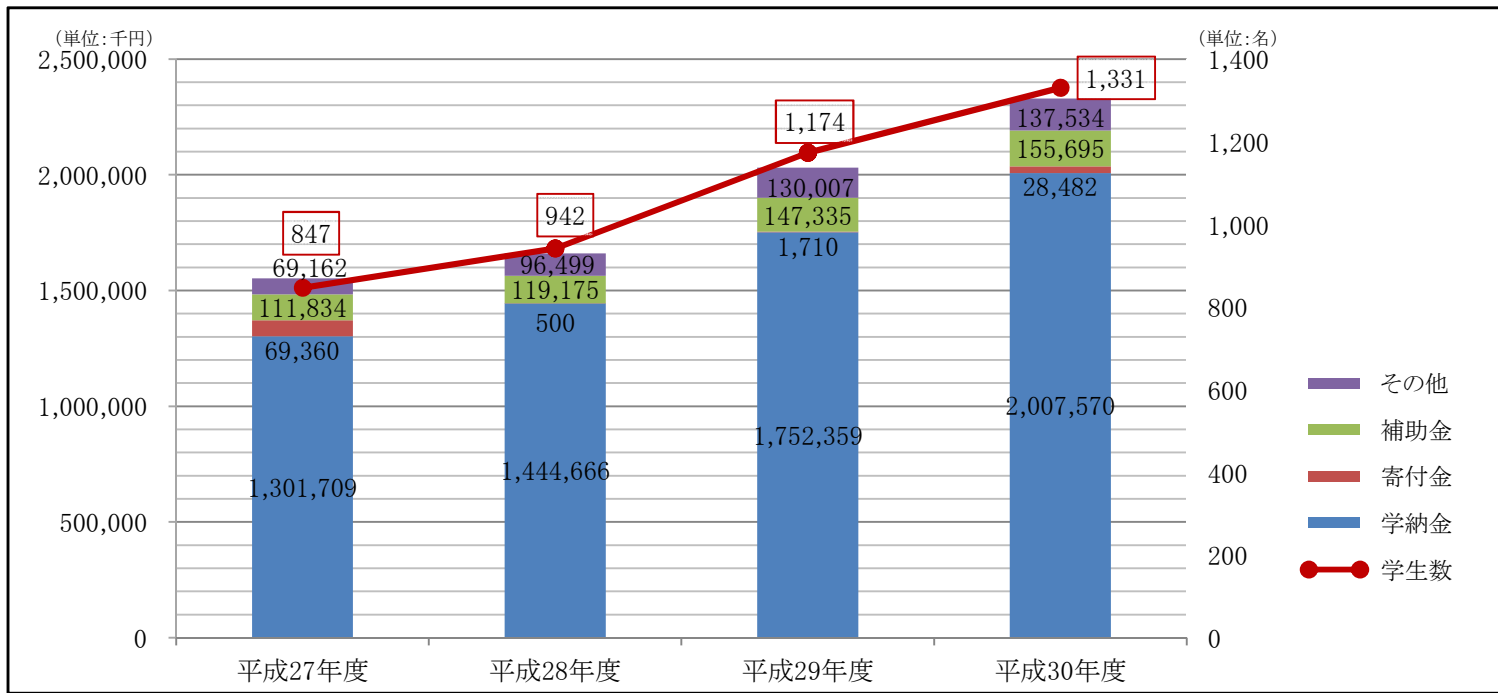
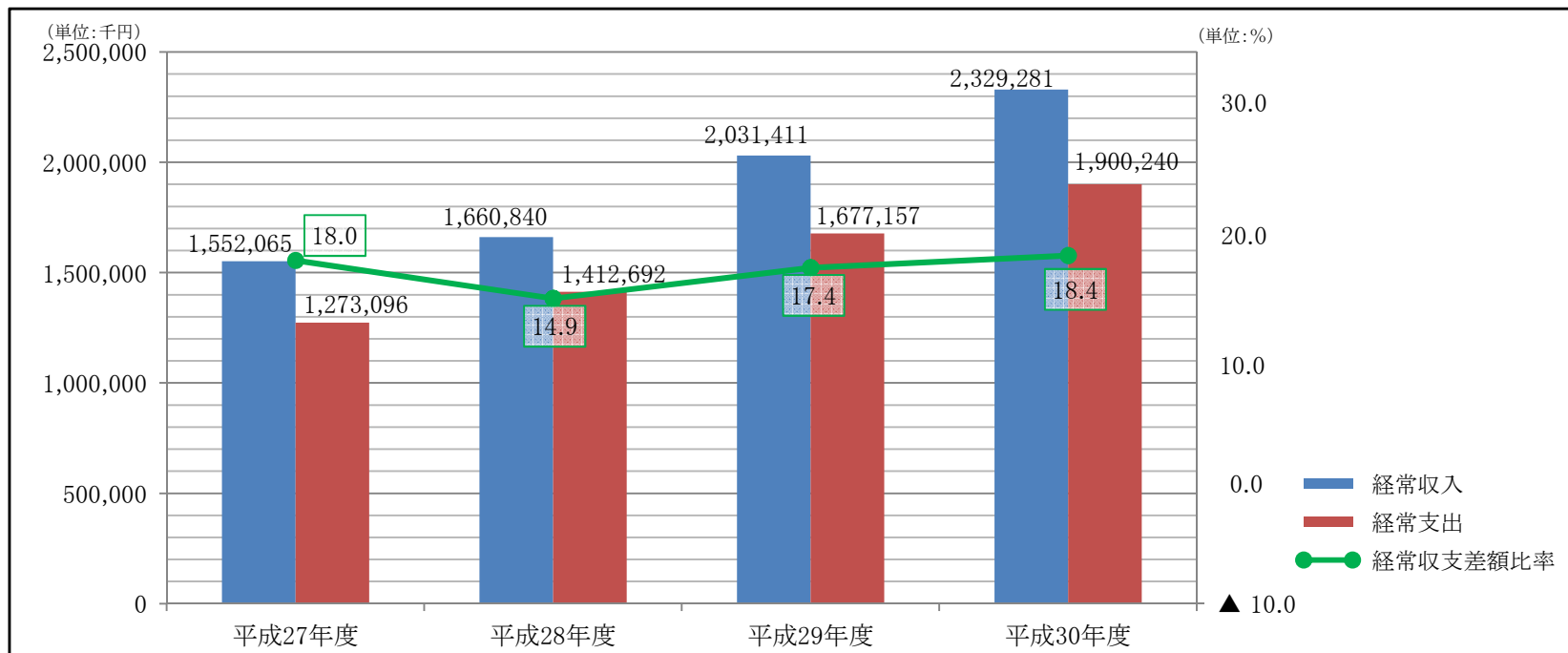


●学生数と経常収入の推移



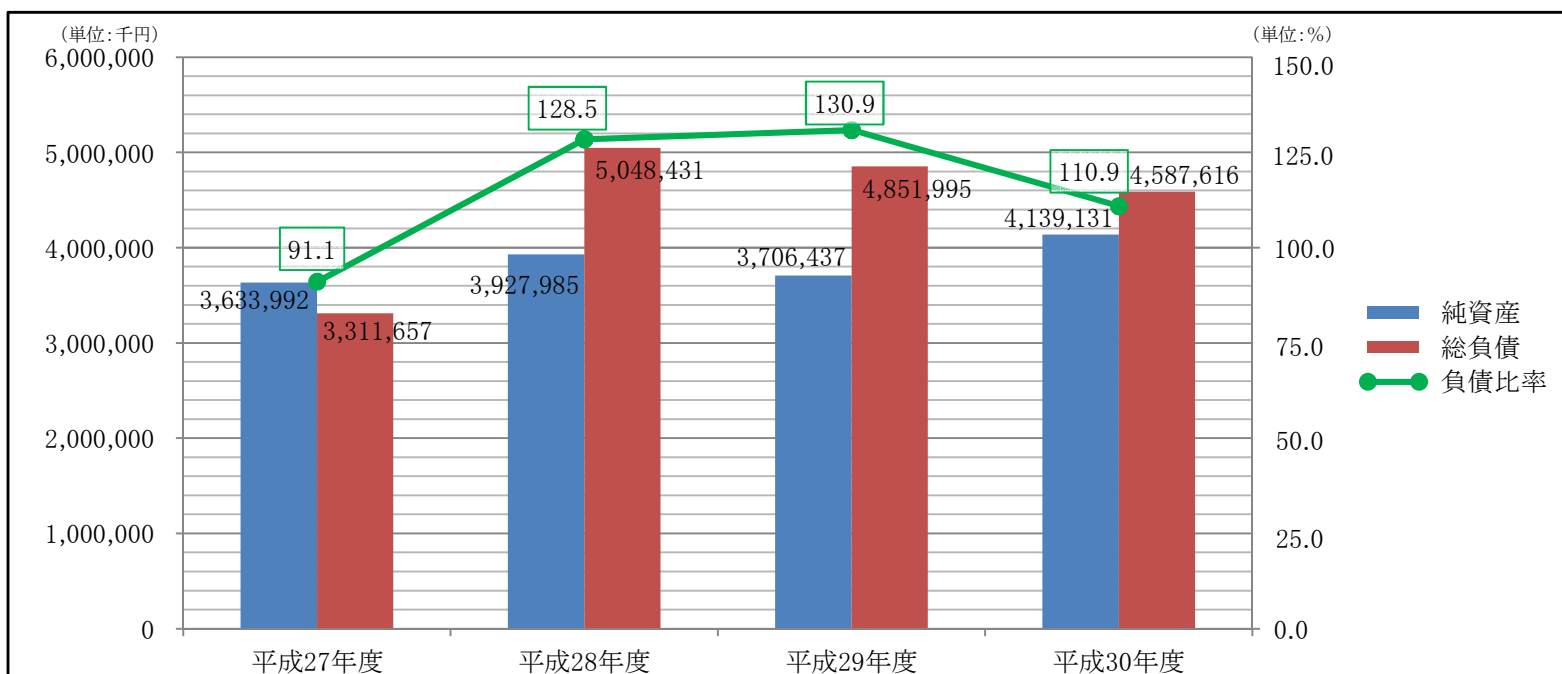
摘要	平成27年度	平成28年度	平成29年度	平成30年度
学納金	1,301,709	1,444,666	1,752,359	2,007,570
寄付金	69,360	500	1,710	28,482
補助金 ※施設設備除く	111,834	119,175	147,335	155,695
その他 ※資産売却差額除く	69,162	96,499	130,007	137,534
経常収入	1,552,065	1,660,840	2,031,411	2,329,281
学生数	847	942	1,174	1,331

●経常収入と経常支出、および経常収支差額比率の推移



摘要	平成27年度	平成28年度	平成29年度	平成30年度
経常収入 ※資産売却差額等除く	1,552,065	1,660,840	2,031,411	2,329,281
経常支出 ※固定資産除却損除く	1,273,096	1,412,692	1,677,157	1,900,240
経常収支差額	278,969	248,147	354,254	429,041
経常収支差額比率	18.0	14.9	17.4	18.4

●純資産と総負債、および負債比率の推移



摘要	平成27年度	平成28年度	平成29年度	平成30年度
純資産 ※基本金+繰越収支差額	3,633,992	3,927,985	3,706,437	4,139,131
総負債	3,311,657	5,048,431	4,851,995	4,587,616
負債比率	91.1	128.5	130.9	110.9